

LIVRET D'ACCUEIL

Formation préparatoire à l'habilitation électrique

B1V-B2V-BR-BC**Programme / Planning****Durée** : 2 jours

JOUR 1	
Accueil et présentation de la formation	30 min
Rappel du contexte réglementaire	30 min
Les risques électriques et leurs préventions	2h 45min
Pause déjeuner	
Les différents niveaux d'habilitation électriques et leurs limites	2h 45min
Domaines de tension et Zones d'environnement	30 min
JOUR 2	
Principes généraux de la prévention	1h 30min
Procédure de consignation	1h
Procédures liées aux accidents et aux incendies d'origine électrique	1h
Pause déjeuner	
Évaluation des acquis théoriques	1h
Évaluation des acquis pratiques	2h
Conclusion et remise de l'attestation	30 min

OBJECTIFS

Présentation : Les formations en habilitation électrique font partie des actions obligatoires pour toutes entreprises, associations et collectivités dont les salariés sont exposés au risque électrique (Cf article [R 4544-9](#) et [R 4544-10](#) du code du travail). Il est donc important pour un salarié d'avoir suivi une formation préparatoire à l'habilitation électrique en vue d'être habilité par son employeur. C'est une reconnaissance de ses capacités à opérer en sécurité vis-à-vis du risque électrique dans les tâches qui lui incombent.

Pour qui ? : Tous collaborateurs électriciens, dont les activités les amènent à réaliser des interventions ou des travaux sur des installations électriques tels que :

- Dépannage / maintenance
- Nouvelle installation électrique
- Réaliser des consignations

Prérequis

Avoir, dans le domaine de tension considéré sur les ouvrages ou les installations électriques, des compétences en électricité résultant d'une formation ou d'une pratique professionnelle.

Documents délivrés en fin de formation (sous réserve de réussite)

- Avis après formation
- Attestation de formation
- Livret pédagogique pour « électricien »

Modalité d'évaluation

Théoriques : Questionnaires à choix multiples.

Pratiques : Réalisation d'opérations électriques sur maquette en respectant les règles de sécurité :

- Organiser, délimiter et signaler la zone de travail,
- Eliminer un risque de présence de tension dans la zone de voisinage renforcé BT - zone 4 - (mise en place de nappe isolante),
- Rédiger les documents applicables dans le cadre des travaux (pour les charges de travaux),
- Vérifier et compléter l'attestation de première étape de consignation,
- Effectuer une consignation complète ou la deuxième étape de consignation,
- Analyser les risques pour une situation donnée et faire respecter les instructions de sécurité.


Conditions de réussite : Les apports théoriques et pratiques sont considérés comme acquis sous réserve :

- D'avoir suivi la formation sur les 14 heures consécutives,
- D'avoir obtenu un résultat satisfaisant au QCM.
- D'avoir réussi les épreuves de mises en pratique.

Plan d'accès

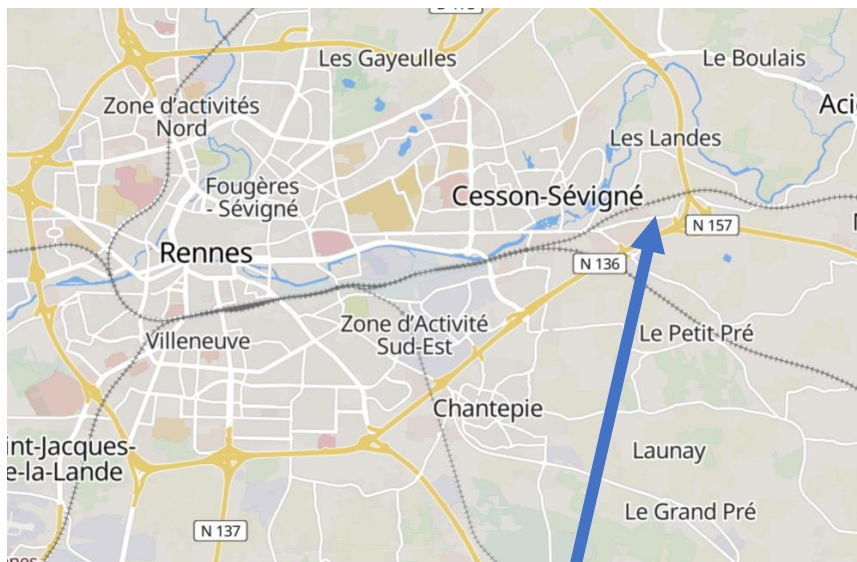
Adresse :

62 Rue de la Rigourdière,
35510 Cesson-Sévigné

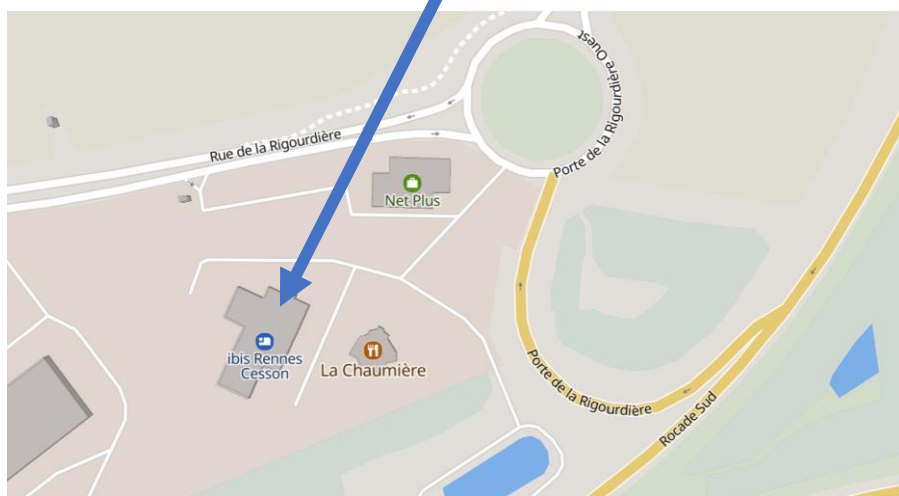
 **Services :** Taxi cesson-Sévigné Toutes destinations, Taxi Gares de Rennes, Ta... >

 Dessert Cesson-Sévigné et les zones à proximité >

 06 61 95 35 61



Hôtel IBIS



Itinéraires vers La Rigourdière à Cesson-Sévigné en empruntant les transports en commun

Les lignes de transport suivantes ont des itinéraires qui passent près de La Rigourdière

 **Bus:** 67, C6, 11, 167EX.

 **Train:** C6, P5, C4, P4, P41.

Informations pratiques

Contact :

Pour tout renseignement, vous pouvez nous joindre par téléphone au

06.83.08.06.60

La formation se déroule dans la salle de formation de l'hôtel Ibis,

62 Rue de la Rigourdière, 35510 Cesson-Sévigné.

Possibilité de se garer directement sur le parking de l'hôtel.

Lieu de restauration à proximité : Nombreux restaurants à proximité immédiate du site de formation



La Chaumière

4,6(334) · 20–30 € · Restaurant
64 Rue de la Rigourdière



Buffalo Grill Cesson-Sévigné

La Rigaudière ZA, 35510

Restaurant · 20–30 €