

LIVRET D'ACCUEIL

Formation préparatoire à l'habilitation électrique
BS-BE Manoeuvre

Programme / Planning

Durée : 1 jour 1/2 soit 10h30

JOUR 1	
Accueil et présentation de la formation	30 min
Rappel du contexte réglementaire	30 min
Les risques électriques et leurs préventions	2h 45min
Pause déjeuner	
Les différents niveaux d'habilitation électriques et leurs limites	2h 45min
Procédures liées aux accidents et aux incendies d'origine électrique	30 min
JOUR 2	
Évaluation des acquis théoriques	1h
Évaluation des acquis pratiques	2h
Conclusion et remise de l'attestation	30 min

OBJECTIFS

Présentation : Les formations en habilitation électrique font partie des actions obligatoires pour toutes entreprises, associations et collectivités dont les salariés sont exposés au risque électrique (Cf article [R 4544-9](#) et [R 4544-10](#) du code du travail). Il est donc important pour un salarié d'avoir suivi une formation préparatoire à l'habilitation électrique en vue d'être habilité par son employeur. C'est une reconnaissance de ses capacités à opérer en sécurité vis-à-vis du risque électrique dans les tâches qui lui incombent.

Pour qui ? : Tous collaborateurs non-électriciens, dont les activités les amènent à réaliser des interventions élémentaires sur des installations électriques tels que :

- Réarmer un dispositif de protection et/ou...
- Actionner des dispositifs de commandes et/ou...
- Remplacer des lampes, dispositifs d'éclairage et/ou...
- Raccorder des éléments terminaux (Radiateurs, chaudières, volets roulants, automatismes d'ouvertures, etc...) et/ou...
- Déconnecter et reconnecter des appareillages (Prises de courant, interrupteurs, etc...)

Prérequis

- + Il est conseillé de connaître les fondamentaux de l'électricité.
- + Aucun autre prérequis, hormis celui de posséder une maîtrise de la langue française.

Documents délivrés en fin de formation (sous réserve de réussite)

- Avis après formation
- Attestation de formation
- Livret pédagogique pour « non-électricien »

Modalité d'évaluation

Théoriques : Questionnaires à choix multiples.

Pratiques : Réalisation d'opérations électriques sur maquette en respectant les règles de sécurité : Reconnaître les matériels électriques des domaines de tension BT et TBT dans leur environnement, réaliser la mise hors tension pour son propre compte, effectuer la vérification d'absence de tension (VAT), réaliser une remise sous tension, préparer, organiser et mettre en œuvre les mesures de prévention lors d'une intervention BT de raccordement hors tension et analyser les risques préalablement à chaque situation de travail.


Conditions de réussite : Les apports théoriques et pratiques sont considérés comme acquis sous réserve :

- D'avoir suivi la formation sur les 10,5 heures consécutives,
- D'avoir obtenu un résultat satisfaisant au QCM.
- D'avoir réussi les épreuves de mises en pratique.

Plan d'accès

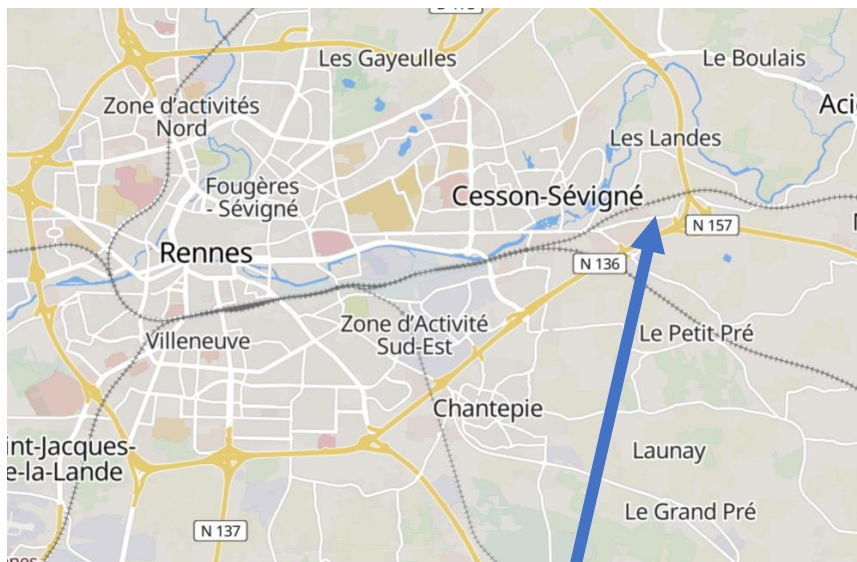
Adresse :

62 Rue de la Rigourdière,
35510 Cesson-Sévigné

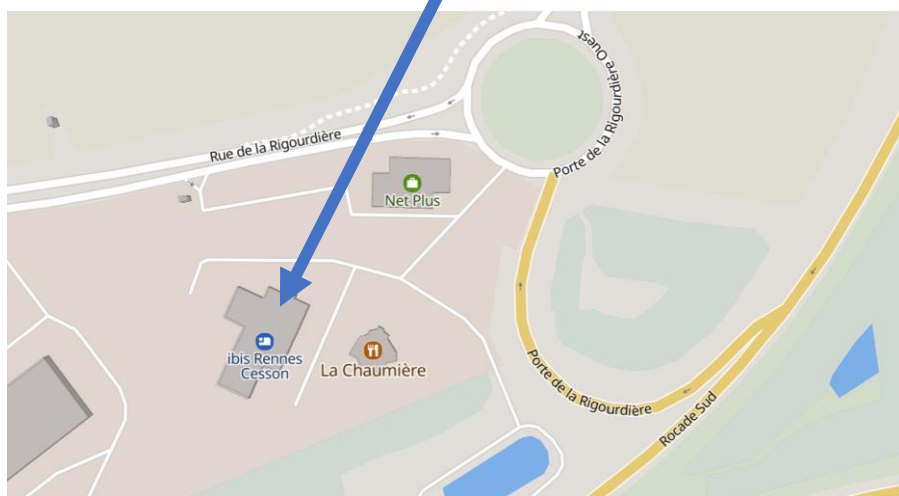
 **Services :** Taxi cesson-Sévigné Toutes destinations, Taxi Gares de Rennes, Ta... >

 Dessert Cesson-Sévigné et les zones à proximité >

 06 61 95 35 61



Hôtel IBIS



Itinéraires vers La Rigourdière à Cesson-Sévigné en empruntant les transports en commun

Les lignes de transport suivantes ont des itinéraires qui passent près de La Rigourdière

 **Bus:** 67, C6, 11, 167EX.

 **Train:** C6, P5, C4, P4, P41.

Informations pratiques

Contact :

Pour tout renseignement, vous pouvez nous joindre par téléphone au

06.83.08.06.60

La formation se déroule dans la salle de formation de l'hôtel Ibis,

62 Rue de la Rigourdière, 35510 Cesson-Sévigné.

Possibilité de se garer directement sur le parking de l'hôtel.

Lieu de restauration à proximité : Nombreux restaurants à proximité immédiate du site de formation



La Chaumière

4,6(334) · 20–30 € · Restaurant
64 Rue de la Rigourdière



Buffalo Grill Cesson-Sévigné

La Rigaudière ZA, 35510

Restaurant · 20–30 €